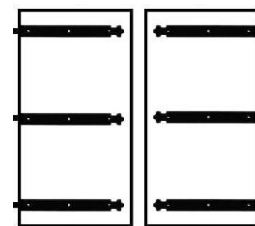


GAMME MADISON : PORTE DE GARAGE ALU

- **Modèle : PENTURE CONTRE PENTURE**
- **Épaisseur : 28 mm**
- Nombre de vantaux : 2 ■ 4 ■




FICHE TECHNIQUE

<ul style="list-style-type: none"> • Lieu de fabrication 	Sud-Ouest de la France
<ul style="list-style-type: none"> • Description : 	<ul style="list-style-type: none"> - Panneau sandwich (type nid d'abeille) avec âme isolante (polystyrène haute densité R=0.99w/m².K) visuel lame verticale grain d'orge pas de 105 mm - Finition par des profils U aluminium sur les 4 cotés (U bas perforé) - Battue aluminium avec joint - Ouverture vers l'extérieur vantail de service gauche poussant
<ul style="list-style-type: none"> • Ferrage aluminium noir (blanc sur demande) 	<ul style="list-style-type: none"> - Penture Ø 14mm à bout festonné en aluminium - Gond à scellement chimique - Visserie en aluminium - Serrure 3 points carénée - Verrou plat en aluminium - Arrêts marseillais à visser avec butée - Butées coudées équerres haute et basse
<ul style="list-style-type: none"> • Aspect, Couleur (Voir fiche coloris) 	<ul style="list-style-type: none"> - RAL : fine texture, sablé, - Sublimé : Chêne antique - Satiné : uniquement blanc et beige
<ul style="list-style-type: none"> • Conseils de conservation, de stockage, d'entretien 	<ul style="list-style-type: none"> - Stockage vertical dans un local propre sain et ventilé - Nettoyage annuel à l'eau chaude avec une éponge douce, si saletés plus tenaces utiliser un produit nettoyant neutre qui n'attaque pas l'aluminium

- Possibilités de fabrication
(Voir fiche options)

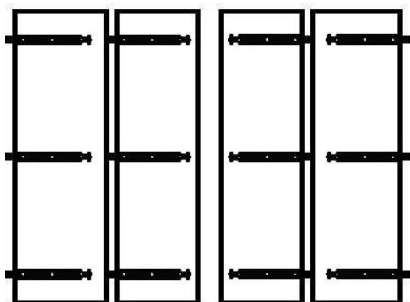
- Vantaux inégaux
- Ouverture intérieure
- Hublot standard rectangulaire
- Hublot standard rond
- Hublot renforcé rectangulaire
- Cintre et plein cintre
- Pose en applique
- Pré-cadre aluminium



2 vantaux

Largeur maxi : 2800 mm

Hauteur maxi : 3000 mm



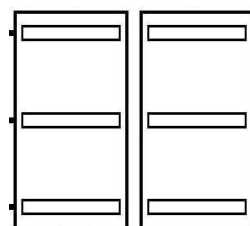
4 vantaux

Largeur maxi : 3000 mm

Hauteur maxi : 3000 mm

GAMME MADISON : PORTE DE GARAGE ALU

- **Modèle : BARRES SEULES**
- **Épaisseur : 28 mm**
- Nombre de vantaux : 2 ■ 4 ■

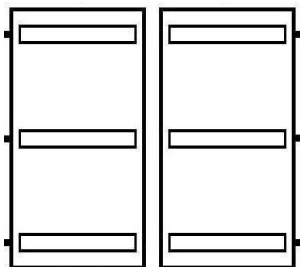


FICHE TECHNIQUE

<ul style="list-style-type: none"> • Lieu de fabrication 	Sud-Ouest de la France
<ul style="list-style-type: none"> • Description : 	<ul style="list-style-type: none"> - Panneau sandwich (type nid d'abeille) avec âme isolante (polystyrène haute densité R=0.99w/m².K) visuel lame verticale grain d'orge pas de 105 mm - Finition par des profils U aluminium sur les 4 cotés (U bas perforé) - Battue aluminium avec joint - Barres en aluminium - Ouverture vers l'extérieur vantail de service gauche poussant
<ul style="list-style-type: none"> • Ferrage aluminium noir (blanc sur demande) 	<ul style="list-style-type: none"> - Penture Ø 14mm à bout festonné en aluminium - Gond à scellement chimique - Visserie en aluminium - Serrure 3 points carénée - Verrou plat en aluminium - Arrêts marseillais à visser avec butée - Butées coudées équerres haute et basse
<ul style="list-style-type: none"> • Aspect, Couleur (Voir fiche coloris) 	<ul style="list-style-type: none"> - RAL : fine texture, sablé, - Sublimé : Chêne antique - Satiné : uniquement blanc et beige
<ul style="list-style-type: none"> • Conseils de conservation, de stockage, d'entretien 	<ul style="list-style-type: none"> - Stockage vertical dans un local propre sain et ventilé - Nettoyage annuel à l'eau chaude avec une éponge douce, si saletés plus tenaces utiliser un produit nettoyant neutre qui n'attaque pas l'aluminium

- Possibilités de fabrication
(Voir fiche options)


- Vantaux inégaux
- Ouverture intérieure
- Hublot standard rectangulaire
- Hublot standard rond
- Hublot renforcé rectangulaire
- Cintre et plein cintre
- Pose en applique
- Pré-cadre aluminium



2 vantaux

Largeur maxi : 2800 mm

Hauteur maxi : 3000 mm



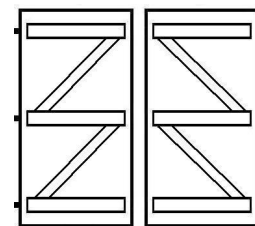
4 vantaux

Largeur maxi : 3000 mm

Hauteur maxi : 3000 mm

GAMME MADISON : PORTE DE GARAGE ALU

- **Modèle : BARRES ECHARPES**
- **Épaisseur : 28 mm**
- Nombre de vantaux : 2 ■ 4 ■

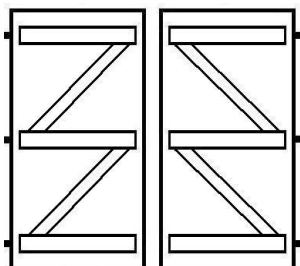


FICHE TECHNIQUE

<ul style="list-style-type: none"> • Lieu de fabrication 	Sud-Ouest de la France
<ul style="list-style-type: none"> • Description : 	<ul style="list-style-type: none"> - Panneau sandwich (type nid d'abeille) avec âme isolante (polystyrène haute densité R=0.99w/m².K) visuel lame verticale grain d'orge pas de 105 mm - Finition par des profils U aluminium sur les 4 cotés (U bas perforé) - Battue aluminium avec joint - Barres et écharpes en aluminium (double écharpes au-dessus de 1 m de large) - Ouverture vers l'extérieur vantail de service gauche poussant
<ul style="list-style-type: none"> • Ferrage aluminium noir (blanc sur demande) 	<ul style="list-style-type: none"> - Penture Ø 14mm à bout festonné en aluminium - Gond à scellement chimique - Visserie en aluminium - Serrure 3 points carénée - Verrou plat en aluminium - Arrêts marseillais à visser avec butée - Butées coudées équerres haute et basse
<ul style="list-style-type: none"> • Aspect, Couleur (Voir fiche coloris) 	<ul style="list-style-type: none"> - RAL : fine texture, sablé, - Sublimé : Chêne antique - Satiné : uniquement blanc et beige
<ul style="list-style-type: none"> • Conseils de conservation, de stockage, d'entretien 	<ul style="list-style-type: none"> - Stockage vertical dans un local propre sain et ventilé - Nettoyage annuel à l'eau chaude avec une éponge douce, si saletés plus tenaces utiliser un produit nettoyant neutre qui n'attaque pas l'aluminium

- Possibilités de fabrication
(Voir fiche options)

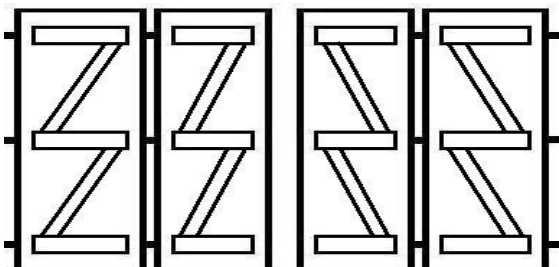
- Vantaux inégaux
- Ouverture intérieure
- Hublot standard rectangulaire
- Hublot standard rond
- Hublot renforcé rectangulaire
- Cintre et plein cintre
- Pose en applique
- Pré-cadre aluminium



2 vantaux

Largeur maxi : 2800 mm

Hauteur maxi : 3000 mm



4 vantaux

Largeur maxi : 3000 mm

Hauteur maxi : 3000 mm