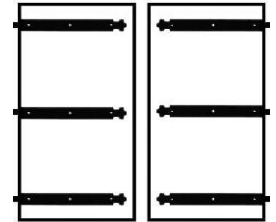


GAMME BOSTON : PORTE DE GARAGE BOIS

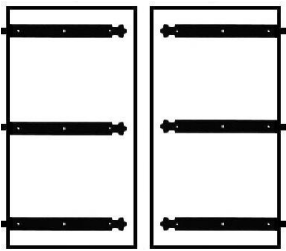
- **Modèle : PENTURE CONTRE PENTURE**
- **Essences : Sapin nord blanc ■ SN rouge ■ Oregon ■**
- **Épaisseur : 27 mm**
- **Nombre de vantaux : 2 ■ 4 ■**



FICHE TECHNIQUE

<ul style="list-style-type: none"> • Lieu de fabrication 	Sud-Ouest de la France
<ul style="list-style-type: none"> • Description : 	<ul style="list-style-type: none"> - Lames grain d'orge et lames de rives de 70 à 90 mm assemblées avec tringles métalliques - Couvre joint - Emboiture haute de même essence que le tablier - Ouverture vers l'extérieur vantail de service gauche poussant
<ul style="list-style-type: none"> • Ferrage cataphorèse noir 	<ul style="list-style-type: none"> - Pentures droites à queue de carpe Ø 14 mm avec contre penture - Gonds à scellement chimique - Serrure 3 points à plaquer - Verrou baïonnette - Arrêts marseillais à visser avec butée - Butées coudées équerres haute et basse
<ul style="list-style-type: none"> • Couleur (Voir fiche coloris) 	<ul style="list-style-type: none"> - Traitement IF - Impression blanche - RAL - Lasure
<ul style="list-style-type: none"> • Conseils de conservation, de stockage, d'entretien 	<ul style="list-style-type: none"> - Stockage vertical dans un local propre sain et ventilé hygrométrie de 60 à 70% - Nettoyage annuel à l'eau chaude avec une brosse souple, si saletés plus tenaces utiliser un produit nettoyant neutre qui n'attaque pas la protection - Réfection de la protection (peinture, lasure) dès altération de celle-ci

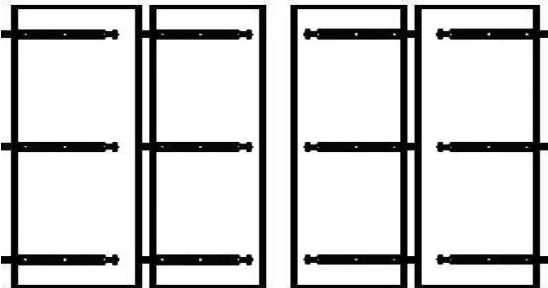
<ul style="list-style-type: none"> • Possibilités de fabrication (Voir fiche options) 	<ul style="list-style-type: none"> - Lame bois sans grain d'orge (panneau lisse) - Vantaux inégaux - Feuillure mi-bois - Hublot standard rectangulaire - Hublot standard rond - Hublot renforcé rectangulaire - Ouverture intérieure - Cintre et plein cintre découpé ou non - Barre haute cintrée dessus dessous (impératif pour cintre supérieur à 400 mm) - Emboiture autre essence - Pose en applique - Huisserie bois droite ou cintrée
--	--



2 vantaux

Largeur maxi : 2400 mm

Hauteur maxi : 3000 mm



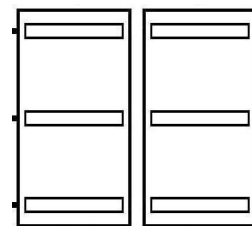
4 vantaux

Largeur maxi : 2800 mm

Hauteur maxi : 3000 mm

GAMME BOSTON : PORTE DE GARAGE BOIS

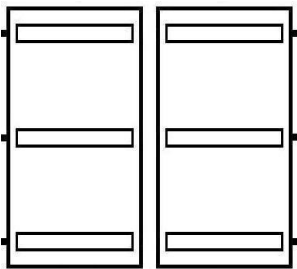
- **Modèle : BARRES SEULES**
- **Essences : Sapin nord blanc ■ SN rouge ■ Oregon ■**
- **Épaisseur : 27 mm**
- **Nombre de vantaux : 2 ■ 4 ■**



FICHE TECHNIQUE

<ul style="list-style-type: none"> • Lieu de fabrication 	Sud-Ouest de la France
<ul style="list-style-type: none"> • Description : 	<ul style="list-style-type: none"> - Lames grain d'orge et lames de rives de 70 à 90 mm assemblées avec tringles métalliques - Couvre joint - Barres de 95 x 27 mm jusqu'à 1m de large, de 140 x 27 mm au-dessus - Ouverture vers l'extérieur vantail de service gauche poussant
<ul style="list-style-type: none"> • Ferrage cataphorèse noir 	<ul style="list-style-type: none"> - Pentures droites à queue de carpe Ø 14 mm - Gonds à scellement chimique - Serrure 3 points à plaquer - Verrou baïonnette - Arrêts marseillais à visser avec butée - Butées coudées équerres haute et basse
<ul style="list-style-type: none"> • Couleur (Voir fiche coloris) 	<ul style="list-style-type: none"> - Traitement IF - Impression blanche - RAL - Lasure
<ul style="list-style-type: none"> • Conseils de conservation, de stockage, d'entretien 	<ul style="list-style-type: none"> - Stockage vertical dans un local propre sain et ventilé hygrométrie de 60 à 70% - Nettoyage annuel à l'eau chaude avec une brosse souple, si saletés plus tenaces utiliser un produit nettoyant neutre qui n'attaque pas la protection - Réfection de la protection (peinture, lasure) dès altération de celle-ci


<ul style="list-style-type: none"> • Possibilités de fabrication (Voir fiche options) 	<ul style="list-style-type: none"> - Lame bois sans grain d'orge (panneau lisse) - Vantaux inégaux - Feuillure mi-bois - Hublot standard rectangulaire - Hublot standard rond - Hublot renforcé rectangulaire - Ouverture intérieure - Cintre et plein cintre découpé ou non - Barre haute cintrée dessus dessous (impératif pour cintre supérieur à 400 mm) - Emboiture droite ou biaise bois - Pose en applique - Huisserie bois droite ou cintrée
--	--



2 vantaux

Largeur maxi : 2400 mm

Hauteur maxi : 3000 mm



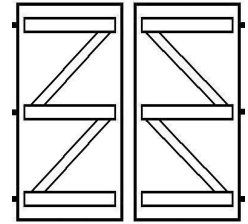
4 vantaux

Largeur maxi : 2800 mm

Hauteur maxi : 3000 mm

GAMME BOSTON : PORTE DE GARAGE BOIS

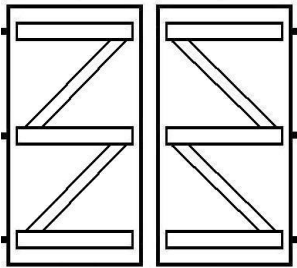
- **Modèle : BARRES ECHARPES**
- **Essences : Sapin nord blanc ■ SN rouge ■ Oregon ■**
- **Épaisseur : 27 mm**
- **Nombre de vantaux : 2 ■ 4 ■**



FICHE TECHNIQUE

<ul style="list-style-type: none"> • Lieu de fabrication 	Sud-Ouest de la France
<ul style="list-style-type: none"> • Description : 	<ul style="list-style-type: none"> - Lames grain d'orge et lames de rives de 70 à 90 mm assemblées avec tringles métalliques - Couvre joint - Barres de 95 x 27 mm jusqu'à 1m de large, de 140 x 27 mm au-dessus - Écharpes de 72 x 24 mm jusqu'à 1m de large, doubles au-dessus
<ul style="list-style-type: none"> • Ferrage cataphorèse noir 	<ul style="list-style-type: none"> - Pentures droites à queue de carpe Ø 14 mm - Gonds à scellement chimique - Serrure 3 points à plaquer - Verrou baïonnette - Arrêts marseillais à visser avec butée - Butées coudées équerres haute et basse
<ul style="list-style-type: none"> • Couleur (Voir fiche coloris) 	<ul style="list-style-type: none"> - Traitement IF - Impression blanche - RAL - Lasure
<ul style="list-style-type: none"> • Conseils de conservation, de stockage, d'entretien 	<ul style="list-style-type: none"> - Stockage vertical dans un local propre sain et ventilé hygrométrie de 60 à 70% - Nettoyage annuel à l'eau chaude avec une brosse souple, si saletés plus tenaces utiliser un produit nettoyant neutre qui n'attaque pas la protection - Réfection de la protection (peinture, lasure) dès altération de celle-ci

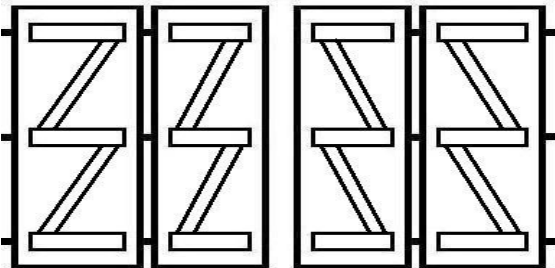
<ul style="list-style-type: none"> • Possibilités de fabrication (Voir fiche options) 	<ul style="list-style-type: none"> - Lame bois sans grain d'orge (panneau lisse) - Vantaux inégaux - Feuillure mi-bois - Hublot standard rectangulaire - Hublot standard rond - Hublot renforcé rectangulaire - Ouverture intérieure - Cintre et plein cintre découpé ou non - Barre haute cintrée dessus dessous (impératif pour cintre supérieur à 400 mm) - Emboiture droite ou biaise bois - Pose en applique - Huisserie bois droite ou cintrée
--	--



2 vantaux

Largeur maxi : 2400 mm

Hauteur maxi : 3000 mm



4 vantaux

Largeur maxi : 2800 mm

Hauteur maxi : 3000 mm