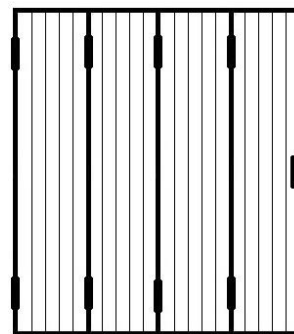


## PORTE DE GARAGE BOIS

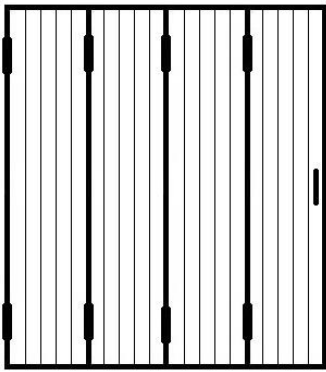
- **Modèle : DEPLACEMENT LATERAL**
- **Essences : Sapin nord blanc ■ Oregon ■**
- **Épaisseur : 24 mm**
- **Nombre de vantaux : de 4 à 7**



### FICHE TECHNIQUE

<ul style="list-style-type: none"><li>• Lieu de fabrication</li></ul>	Sud-Ouest de la France
<ul style="list-style-type: none"><li>• Description et/ou utilisation :</li></ul>	<ul style="list-style-type: none"><li>- Panneaux bois 24 mm avec double tringlage acier, renforcé en partie basse par une semelle acier</li></ul>
<ul style="list-style-type: none"><li>• Ferrage</li></ul>	<ul style="list-style-type: none"><li>- Guidage haut par rail acier 5 x 40 mm</li><li>- Charriots à roulement à bille</li><li>- Guidage bas par sabot ou seuil roncain possible</li><li>- serrure 1 point</li><li>- verrous baïonnettes</li></ul>
<ul style="list-style-type: none"><li>• Couleur (Voir fiche coloris)</li></ul>	<ul style="list-style-type: none"><li>- Traitement IF</li><li>- Impression blanche</li><li>- RAL</li><li>- Lasure</li></ul>
<ul style="list-style-type: none"><li>• Conseils de conservation, de stockage, d'entretien</li></ul>	<ul style="list-style-type: none"><li>- Stockage vertical dans un local propre sain et ventilé hygrométrie de 60 à 70%</li><li>- Nettoyage annuel à l'eau chaude avec une brosse souple, si saletés plus tenaces utiliser un produit nettoyant neutre qui n'attaque pas la protection</li><li>- Réfection de la protection (peinture, lasure) dès altération de celle-ci</li></ul>

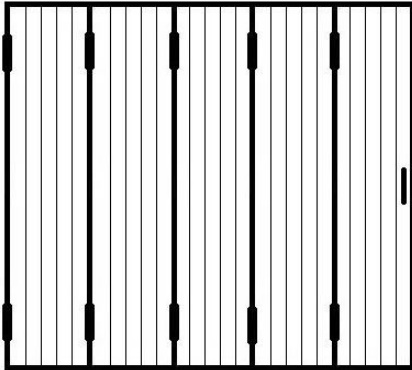
TARIF SUR DEVIS



4 vantaux

Largeur maxi : 2600 mm

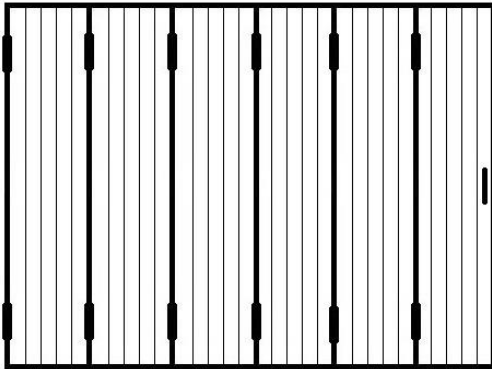
Hauteur maxi : 2500 mm



5 vantaux

Largeur maxi : 3300 mm

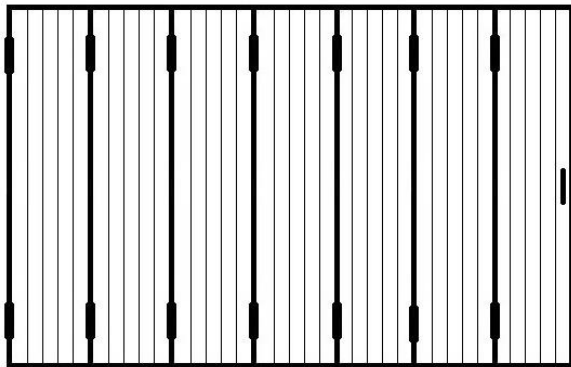
Hauteur maxi : 2500 mm



6 vantaux

Largeur maxi : 3900 mm

Hauteur maxi : 2500 mm



7 vantaux

Largeur maxi : 4500 mm

Hauteur maxi : 2500 mm

