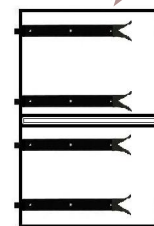


- **Modèle : PENTURES CONTRE PENTURE**
- **Épaisseur : 27mm**
- **Essences : Sapin nord blanc ■ SN rouge ■ Oregon ■**
- **Nombre de vantaux : 1**

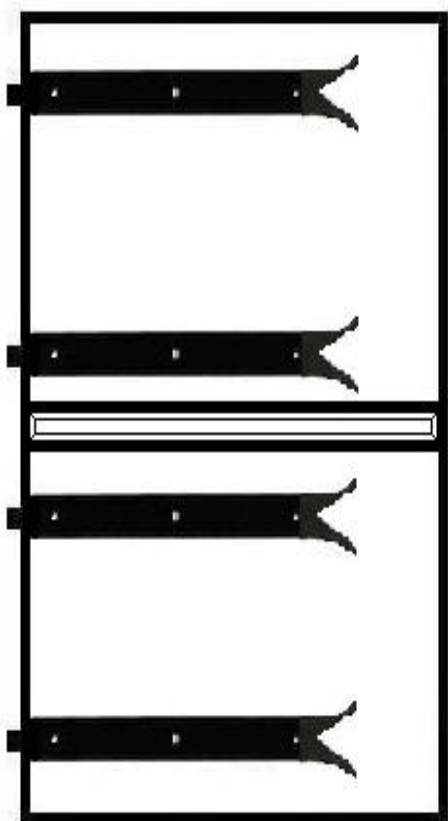


FICHE TECHNIQUE

<ul style="list-style-type: none"> • Lieu de fabrication 	Sud-Ouest de la France
<ul style="list-style-type: none"> • Description et/ou utilisation : 	<ul style="list-style-type: none"> - Lames grain d'orge et lames de rives de 70 à 90 mm assemblées avec tringles métalliques - Couvre joint horizontal - Ouverture extérieure 2 battants
<ul style="list-style-type: none"> • Ferrage aluminium noir (blanc sur demande) 	<ul style="list-style-type: none"> - Pentures droites à queue de carpe Ø 14 mm - Gonds à scellement chimique - Serrure 3 points à plaquer battant haut - Verrou baïonnette battant bas - Arrêts marseillais à visser avec butée - Butées coudées équerres haute et basse
<ul style="list-style-type: none"> • Couleur (Voir fiche coloris) 	<ul style="list-style-type: none"> - Traitement IF - Impression blanche - RAL - Lasure
<ul style="list-style-type: none"> • Conseils de conservation, de stockage, d'entretien 	<ul style="list-style-type: none"> - Stockage vertical dans un local propre sain et ventilé hygrométrie de 60 à 70% - Nettoyage annuel à l'eau chaude avec une brosse souple, si saletés plus tenaces utiliser un produit nettoyant neutre qui n'attaque pas la protection - Réfection de la protection (peinture, lasure) dès altération de celle-ci

- Possibilités de fabrication
(Voir fiche options)

- Lame bois sans grain d'orge (panneau lisse)
- Hublot standard rectangulaire
- Hublot standard rond
- Hublot renforcé rectangulaire
- Imposte à pare-close
- Ouverture intérieure
- Cintre et plein cintre découpé ou non
- Barre haute cintrée dessus dessous (impératif pour cintre supérieur à 400 mm)
- Emboiture droite ou biaise bois exotique
- Hauteur supérieur 2500 mm
- pose en applique
- Huisserie bois droite ou cintrée

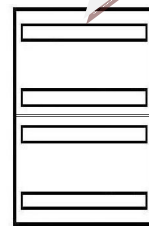


- largeur tableau maximum de 1200 mm

-Hauteur tableau maximum de 3000 mm



- **Modèle : BARRES SEULES**
- **Épaisseur : 27mm**
- **Essences : Sapin nord blanc ■ SN rouge ■ Oregon ■**
- **Nombre de vantaux : 1**

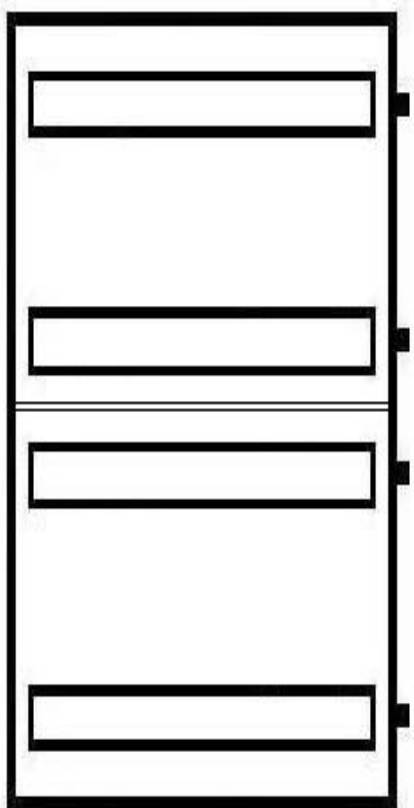


FICHE TECHNIQUE

<ul style="list-style-type: none"> • Lieu de fabrication 	Sud-Ouest de la France
<ul style="list-style-type: none"> • Description et/ou utilisation : 	<ul style="list-style-type: none"> - Lames grain d'orge et lames de rives de 70 à 90 mm assemblées avec tringles métalliques - Barres de 95 x 27 mm jusqu'à 1m de large, de 140 x 27 mm au-dessus - Couvre joint horizontal - Ouverture extérieure 2 battants
<ul style="list-style-type: none"> • Ferrage aluminium noir (blanc sur demande) 	<ul style="list-style-type: none"> - Pentures droites à queue de carpe Ø 14 mm - Gonds à scellement chimique - Serrure 3 points à plaquer battant haut - Verrou baïonnette battant bas - Arrêts marseillais à visser avec butée - Butées coudées équerres haute et basse
<ul style="list-style-type: none"> • Couleur (Voir fiche coloris) 	<ul style="list-style-type: none"> - Traitement IF - Impression blanche - RAL - Lasure
<ul style="list-style-type: none"> • Conseils de conservation, de stockage, d'entretien 	<ul style="list-style-type: none"> - Stockage vertical dans un local propre sain et ventilé hygrométrie de 60 à 70% - Nettoyage annuel à l'eau chaude avec une brosse souple, si saletés plus tenaces utiliser un produit nettoyant neutre qui n'attaque pas la protection - Réfection de la protection (peinture, lasure) dès altération de celle-ci

- Possibilités de fabrication
(Voir fiche options)

- Lame bois sans grain d'orge (panneau lisse)
- Hublot standard rectangulaire
- Hublot standard rond
- Hublot renforcé rectangulaire
- Imposte à pare-close
- Ouverture intérieure
- Cintre et plein cintre découpé ou non
- Barre haute cintrée dessus dessous (impératif pour cintre supérieur à 400 mm)
- Emboiture droite ou biaise bois exotique
- Hauteur supérieur 2500 mm
- pose en applique
- Huisserie bois droite ou cintrée



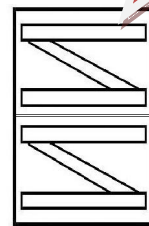
- largeur tableau maximum de 1200 mm

-Hauteur tableau maximum de 3000 mm

GAMME POLKA : PORTE BERGERE BOIS

NEW

- **Modèle : BARRES ECHARPES**
- **Épaisseur : 27mm**
- **Essences : Sapin nord blanc ■ SN rouge ■ Oregon ■**
- **Nombre de vantaux : 1**

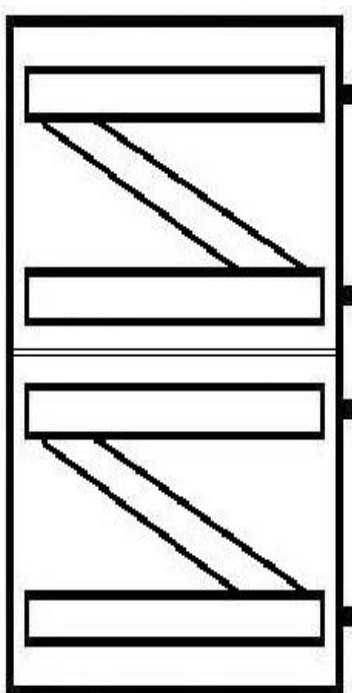


FICHE TECHNIQUE

<ul style="list-style-type: none"> • Lieu de fabrication 	Sud-Ouest de la France
<ul style="list-style-type: none"> • Description et/ou utilisation : 	<ul style="list-style-type: none"> - Lames grain d'orge et lames de rives de 70 à 90 mm assemblées avec tringles métalliques - Barres de 95 x 27 mm jusqu'à 1m de large, de 140 x 27 mm au-dessus - Écharpes de 72 x 24 mm jusqu'à 1m de large, doubles au-dessus - Couvre joint horizontal - Ouverture extérieure 2 battants
<ul style="list-style-type: none"> • Ferrage aluminium noir (blanc sur demande) 	<ul style="list-style-type: none"> - Pentures droites à queue de carpe Ø 14 mm - Gonds à scellement chimique - Serrure 3 points à plaquer battant haut - Verrou baïonnette battant bas - Arrêts marseillais à visser avec butée - Butées coudées équerres haute et basse
<ul style="list-style-type: none"> • Couleur (Voir fiche coloris) 	<ul style="list-style-type: none"> - Traitement IF - Impression blanche - RAL - Lasure
<ul style="list-style-type: none"> • Conseils de conservation, de stockage, d'entretien 	<ul style="list-style-type: none"> - Stockage vertical dans un local propre sain et ventilé hygrométrie de 60 à 70% - Nettoyage annuel à l'eau chaude avec une brosse souple, si saletés plus tenaces utiliser un produit nettoyant neutre qui n'attaque pas la protection - Réfection de la protection (peinture, lasure) dès altération de celle-ci

- Possibilités de fabrication
(Voir fiche options)

- Lame bois sans grain d'orge (panneau lisse)
- Hublot standard rectangulaire
- Hublot standard rond
- Hublot renforcé rectangulaire
- Imposte à pare-close
- Ouverture intérieure
- Cintre et plein cintre découpé ou non
- Barre haute cintrée dessus dessous (impératif pour cintre supérieur à 400 mm)
- Emboiture droite ou biaise bois exotique
- Hauteur supérieur 2500 mm
- pose en applique
- Huisserie bois droite ou cintrée



- largeur tableau maximum de 1200 mm
- Hauteur tableau maximum de 3000 mm